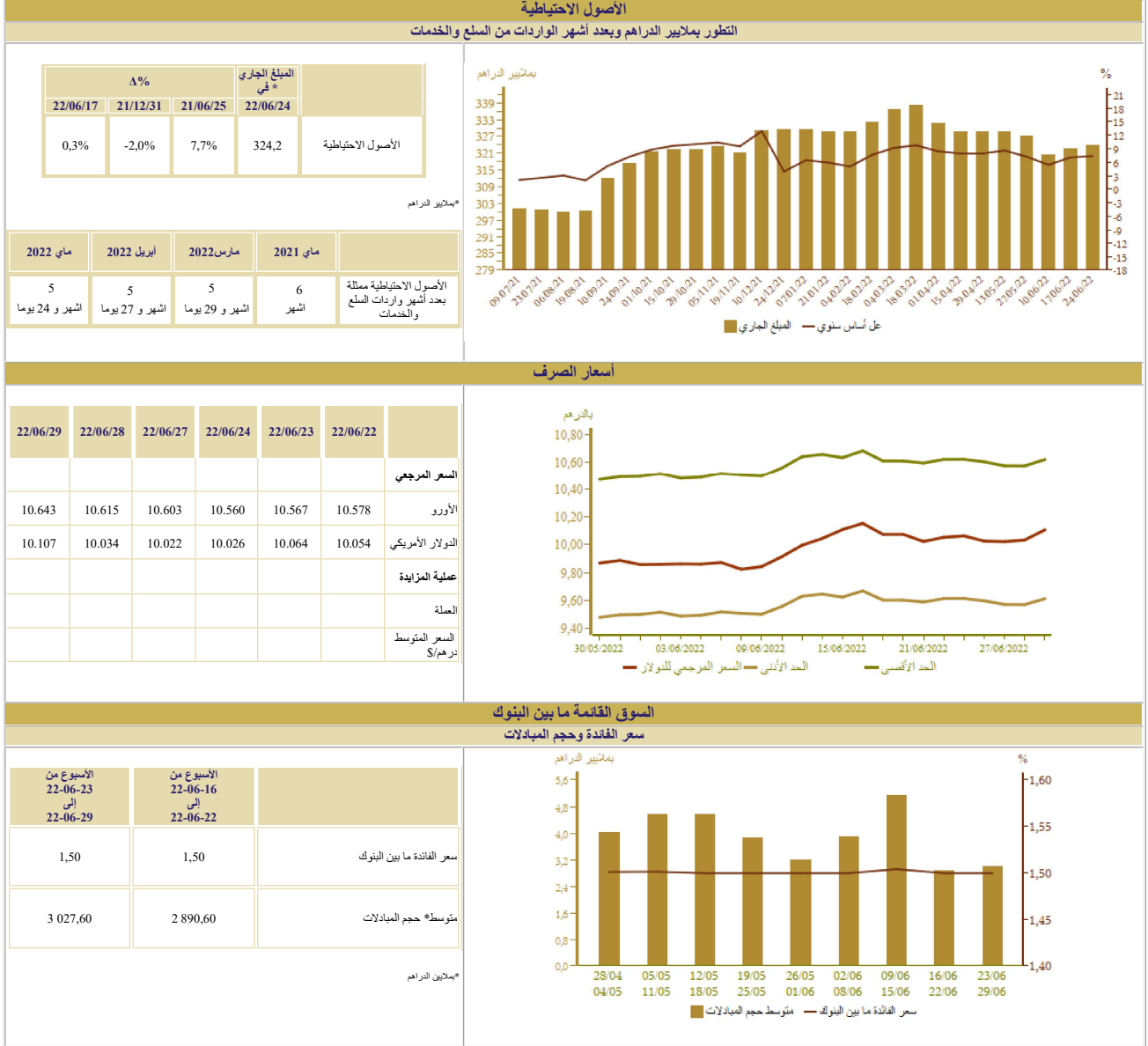


المؤشرات الأسبوعية

الأسبوع الممتد من 23 إلى 29 يونيو 2022



السوق النقدية

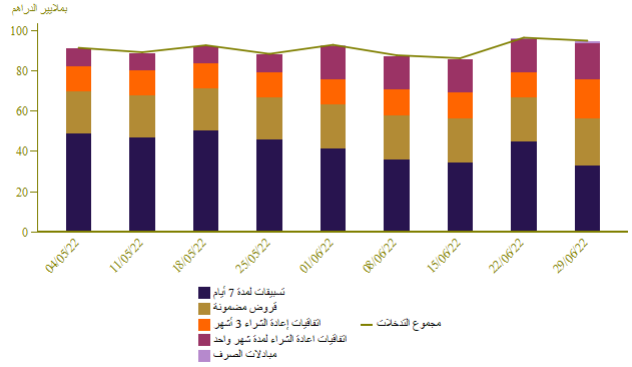
تدخلات بنك المغرب

الأسبوع من 22-06-23 إلى 22-06-29	الأسبوع من 22-06-16 إلى 22-06-22	المبالغ بملايين الدراهم
95 028	96 528	تدخلات بنك المغرب
95 028	96 528	تسهيلات بمبادرة من بنك المغرب
32 860	44 930	تسهيلات لمدة 7 أيام
17 735	16 507	اتفاقيات إعادة الشراء لمدة شهر واحد
900	250	مبادلات الصرف
19 817	12 623	اتفاقيات إعادة الشراء 3 أشهر
398	398	البرنامج المدمج لدعم وتمويل المقاولات
23 318	21 820	قروض مضمونة
		تسهيلات بمبادرة من البنوك
		تسهيلات لمدة 24 ساعة
		تسهيل الإيداع لمدة 24 ساعة

نتائج التسهيلات لمدة 7 أيام بناء على طلب العروض 22/06/29 بملايين الدراهم

46 973

المبلغ المكتتب



سوق الأذونات بالمزايدة

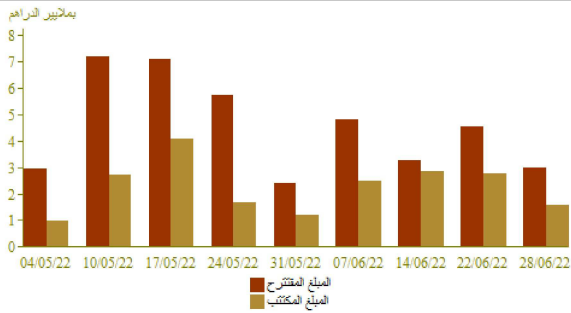
المبلغ الجاري لأذونات الخزينة

الأذونات بالمزايدة ليوم 22-06-28		التسديدات*	الأجل
الامتيازات*	سعر القادة	من 22-06-30 إلى 22-07-06	
			13 أسبوعا
1 600	1,74		26 أسبوعا
			52 أسبوعا
			سنتان
			5 سنوات
			10 سنوات
			15 سنة
			20 سنة
			30 سنة
1 600			المجموع

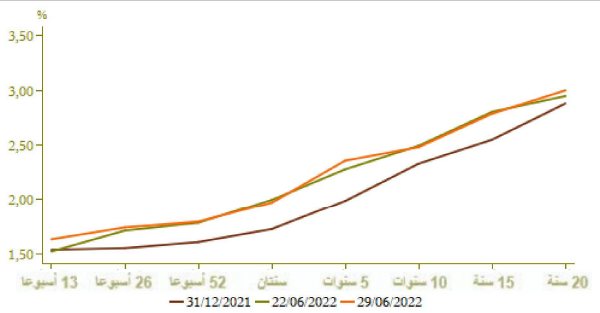
*ملايين الدراهم



نتائج عمليات المزايدة

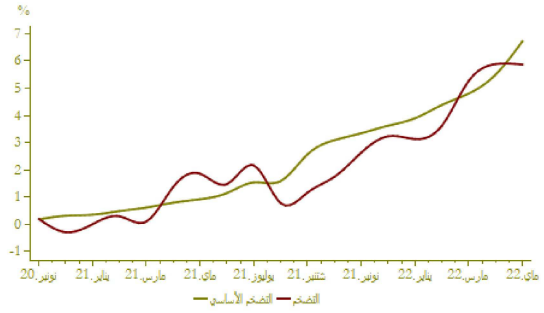


منحنى أسعار الفائدة في السوق الثانوية



التضخم

تطور التضخم على أساس سنوي (%)

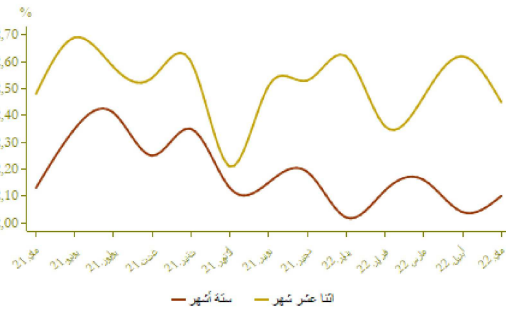


A (%)			
مايو 2022	أبريل 2022	مايو 2021	
5,9	5,9	0,3	*مؤشر أسعار الاستهلاك
6,7	5,5	1,3	**مؤشر التضخم الأساسي

المصدر: (*) المفوضية السامية للتخطيط
(**) بنك المغرب

أسعار الفائدة

أسعار الفائدة الدائنة (%)



التضخم الأول من	التضخم الثاني من	
2022	2021	
1,05	1,03	الحسابات على الفاتر - سعر الفائدة الأدنى

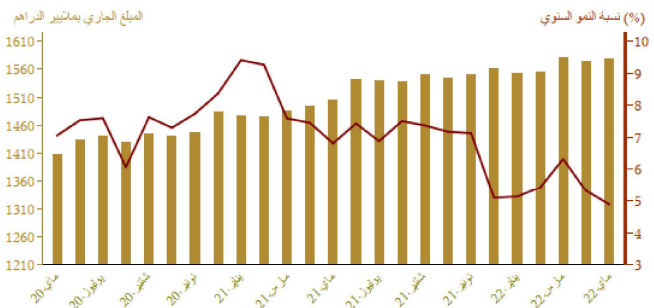
أسعار الفائدة الدائنة (%)	مارس 2022	أبريل 2022	مايو 2022
ودائع ستة أشهر	2,16	2,04	2,10
ودائع اثنا عشر شهرا	2,47	2,62	2,45

أسعار الفائدة المدينة (%)	فصل 3-2021	فصل 4-2021	فصل 1-2022
المجموع	4,35	4,44	4,28
قروض للأفراد	5,20	5,16	5,23
قروض الإسكان	4,24	4,24	4,21
قروض الاستهلاك	6,51	6,47	6,50
قروض الشركات	4,17	4,26	4,00
حسب الهدف الاقتصادي			
تمويلات الخزينة	3,95	4,06	3,83
قروض التجهيز	4,84	4,58	4,31
قروض العقار	5,71	5,78	5,53
حسب حجم الشركة			
الشركات الصغيرة جدا والصغيرة والمتوسطة	4,98	4,88	4,85
الشركات الكبرى	3,83	4,01	3,65

المصدر: البيانات الواردة في البحث الفصلي التي يتجزئها بنك المغرب لدى النظام البنكي

مجمعات النقد والتوظيفات السائلة

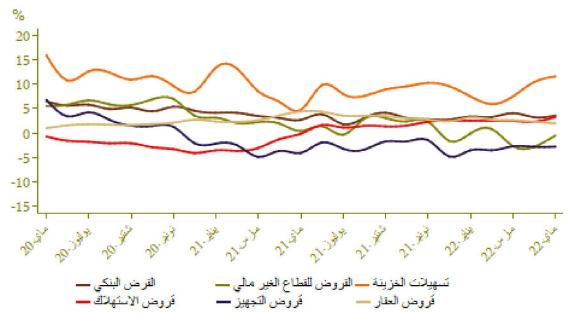
تطور المجموع م3



A (%)		المبلغ الجاري * في نهاية	
مايو 2022	أبريل 2022	مايو 2022	
7,0	-0,8	328,7	العملة الائتمانية
7,7	1,2	772,5	العملة الكافية
7,5	0,6	1 101,2	1 م
2,3	0,1	176,2	التوظيفات تحت الطلب م2-م1
6,8	0,5	1 277,4	2 م
-2,4	-0,4	301,8	أصول نقدية أخرى م3-م2
4,9	0,4	1 579,2	3 م الكتلة النقدية
2,9	-0,3	869,1	مجمع التوظيفات السائلة
7,0	-1,0	325,9	الأصول الاحتياطية
-34,2	-12,4	20,7	صافي الأصول الأجنبية لمؤسسات الإيداع الأخرى
20,1	1,8	300,6	الديون الصافية على الإدارة المركزية
3,3	0,3	1 189,2	القروض المقدمة للاقتصاد

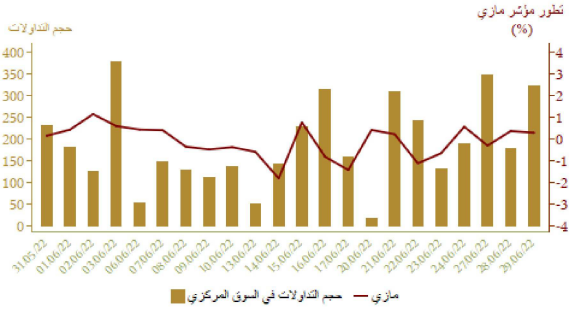
*بملايير الدرام

توزيع القرض البنكي حسب الغرض الاقتصادي				تطور القرض البنكي حسب الغرض الاقتصادي على أساس سنوي	
Δ (%)		نمبلغ الجاري* في نهاية			
ماي 2022	ماي 2021	ماي 2022	أبريل 2022		
11,6	1,2	239,2		تسهيلات الخزينة	
2,0	0,3	293,9		قرروض العقار	
3,3	0,6	56,7		قرروض الاستهلاك	
-2,8	-0,4	174,9		قرروض التجهيز	
1,7	0,0	133,2		ديون مختلطة على الزبناء	
5,7	1,6	87,4		ديون معققة الأداء	
3,6	0,5	985,2		القرض البنكي	
3,9	1,1	863,3		القرروض للقطاع الغير مالي	



*بملايين الدراهم

مؤشرات بورصة القيم					
تطور مؤشر مازي وحجم التداولات					
Δ %			الأسبوع		
22/06/29	22/06/29	22/06/29	من 22/06/23	من 22/06/16	
21/12/31	22/05/27	22/06/22	إلى 22/06/29	إلى 22/06/22	
-9,73	-2,25	0,27	12 058,00	12 025,51	مؤشر مازي نهاية الفترة
			297,27	300,37	الحجم* المتوسط لتداولات الأسبوع
-9,22	-2,77	-0,55	627 028,27	630 506,34	الرسمة* نهاية الفترة

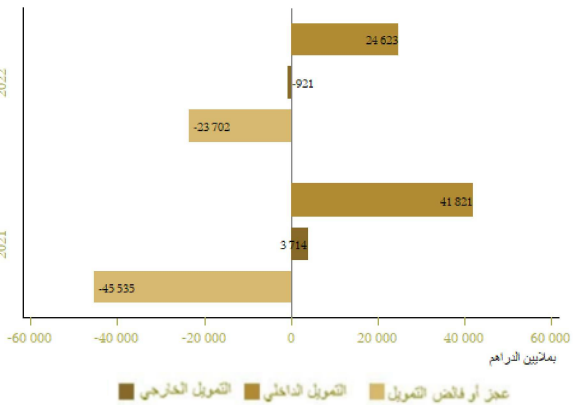


*بملايين الدراهم

المصدر: بورصة الباز البيضاء

المالية العمومية				تمويل الخزينة	
وضعية الخزينة					
Δ(%)	يناير-ماي 2022	يناير-ماي 2021	المبالغ بملايين الدراهم		
25,5	131 693	104 903	*المداخل العادية		
19,8	117 530	98 081	منها الموارد الجبائية		
16,6	166 574	142 898	التفقات الإجمالية		
10,9	149 943	135 266	التفقات الإجمالية دون احتساب المقاصة		
117,9	16 631	7 632	المقاصة		
9,3	117 152	107 161	التفقات العادية دون احتساب المقاصة		
5,7	62 103	58 761	الأجور		
17,3	31 087	26 502	السلع والخدمات الأخرى		
3,6	10 652	10 277	فوائد الدين		
14,5	13 310	11 621	التحويلات للجماعات الترابية		
.	-2 089	-9 890	الرصيد العادي		
16,7	32 792	28 105	نفقات الاستثمار		
	20 926	13 020	رصيد الحسابات الخاصة للخزينة		
	-13 954	-24 974	فائض أو عجز الميزانية		
.	-3 302	-14 697	**الرصيد الأولي		
	-9 748	-20 561	تغير العمليات قيد الأداء		
	-23 702	-45 535	عجز أو فائض التمويل		
	-921	3 714	التمويل الخارجي		
	24 623	41 821	التمويل الداخلي		

يناير-ماي

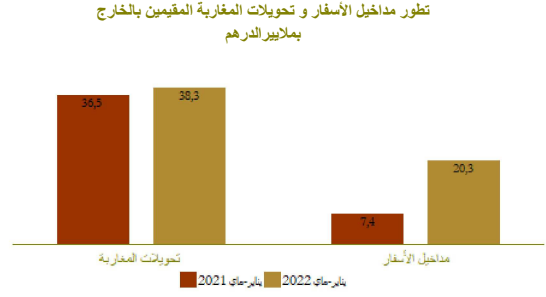
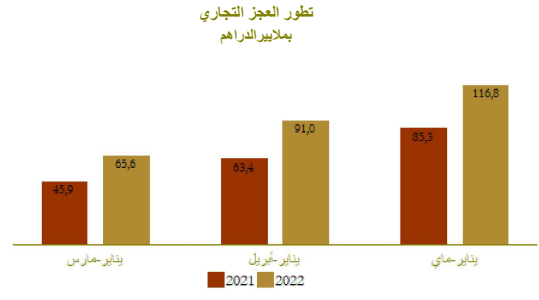


*مع احتساب الضريبة على القيمة المضافة للجماعات الترابية ودون احتساب موارد العمومية
**بملايين الدراهم
المصدر: وزارة الاقتصاد والمالية

الحسابات الخارجية

Δ (%)	المبالغ بملايين الدراهم		
	يناير-حماي 2022	يناير-حماي 2021	
40,7	176 424,0	125 363,0	الصادرات الإجمالية
96,2	47 627,0	24 270,0	صادرات الفوسفات ومشتقاته
24,4	41 359,0	33 234,0	صادرات قطاع السيارات
39,2	293 238,0	210 679,0	الواردات الإجمالية
15,9	58 004,0	50 039,0	مواد التجهيز
113,8	54 646,0	25 558,0	واردات المواد الطاقية
7,8	54 597,0	50 657,0	السلع الاستهلاكية
36,9	116 814,0	85 316,0	العجز التجاري الإجمالي
	60,2	59,5	نسبة (%) تغطية الصادرات للواردات
173,1	20 336,0	7 447,0	مداخيل الأسفار
5,0	38 317,0	36 479,0	تحويلات المغاربة المقيمين بالخارج
10,8	7 707,0	6 956,0	تدفقات الاستثمارات الأجنبية المباشرة الصافية

المصدر: مكتب الصرف



الحسابات الوطنية

تطور الناتج الداخلي الإجمالي على أساس سنوي

Δ (%)	بملايين الدراهم		
	2022-1	2021-1	
0,3	292,1	291,3	الناتج الداخلي الإجمالي بالأسعار الثابتة
-14,3	26,4	30,7	القيمة المضافة للقطاع الفلاحي
2,5	236,1	230,4	القيمة المضافة للقطاع غير الفلاحي
4,3	327,4	313,8	الناتج الداخلي الإجمالي بالأسعار الجارية

المصدر: المديرية العامة للتخطيط

